

*BOLETÍN N° 140*  
*MARZO 2012*

*BOLETÍN DE PRECIOS FORESTALES*

*BOLETÍN*  
*DE*  
*PRECIOS FORESTALES*

*2 0 1 2*

*Nº 140*  
*MARZO*

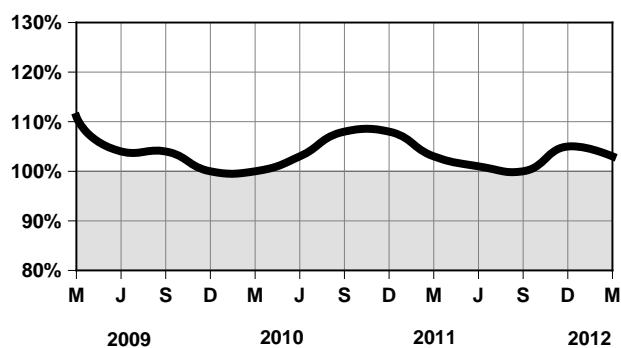


# INDICE DE PRECIOS REALES DE LOS PRINCIPALES PRODUCTOS FORESTALES DE PINO RADIATA

DICIEMBRE 2009 = 100  
DEFLACTOR: IPM-CHILE

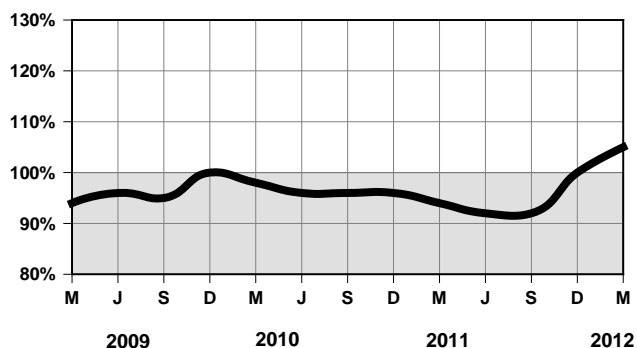
**TROZAS ASERRABLES VIII REGION**

PUESTO ASERRADERO



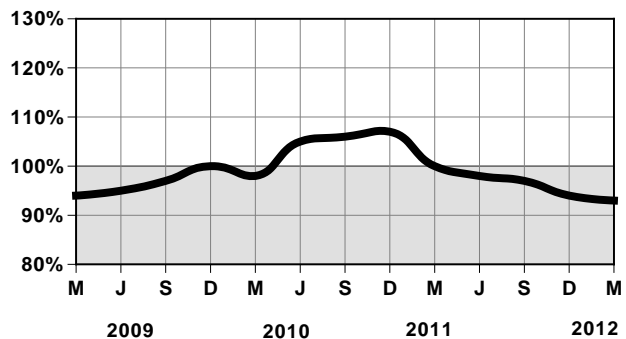
**TROZAS PULPABLES VII Y VIII REGIONES**

PUESTO PLANTA



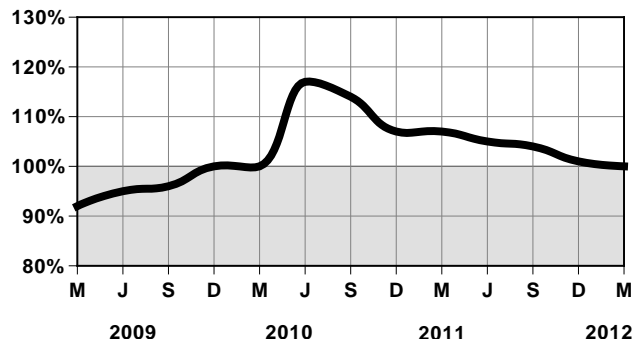
**MADERA ASERRADA VIII REGION**

PUESTO ASERRADERO



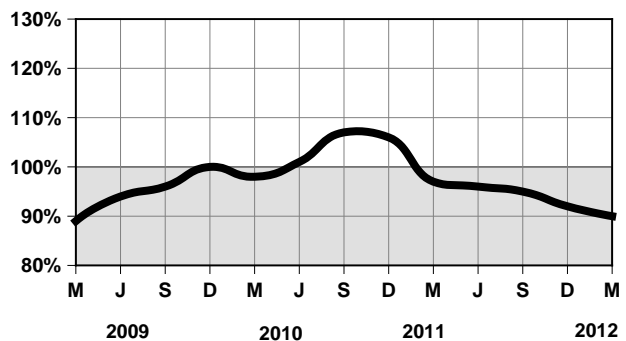
**MADERA ASERRADA R.M.**

PUESTO BARRACA



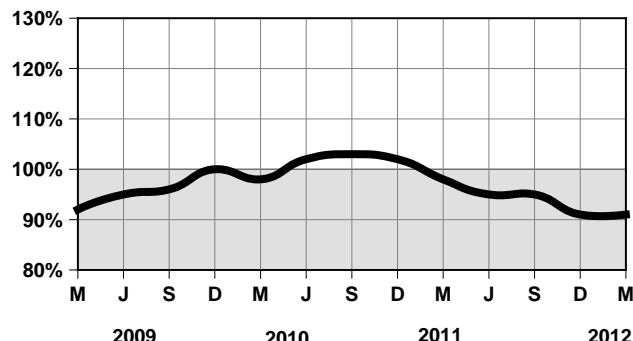
**MADERA ELABORADA VIII REGION**

PUESTO BARRACA



**MADERA ELABORADA R.M.**

PUESTO BARRACA



## ***PRESENTACIÓN***

Los precios nominales de los principales productos de pino radiata, comercializados en el país, durante marzo, presentan un comportamiento dispar comparado con diciembre de 2011.

Es así como, el precio de las trozas aserrables de pino radiata, puesta en aserradero de la VIII Región, bajo un 1,3%, en tanto, el precio de la madera pulpable de pino radiata puesta en planta de la VII y VIII Regiones, aumento un 5,8%.

Por su parte, el precio de la madera aserrada de pino radiata, puesta en aserradero de la VIII Región y en barraca de la Región Metropolitana, se mantuvo estable.

El precio de la madera elaborada de pino radiata, puesta en aserradero de la VIII Región, disminuyo un 0,7%, contrariamente la madera elaborada de pino radiata, puesta en barraca de la Región Metropolitana, subió un 0,6%.

## **CONTENIDO**

PRECIOS DE PRODUCTOS FORESTALES.....	1
Productos Silvícolas.....	1
Madera en Trozas.....	1
Polines y Postes.....	2
Maderas Tratadas.....	3
Madera Aserrada.....	4
Madera Dimensionada y Cepillada.....	5
Tableros y Chapas.....	8
 TARIFAS DE FLETES.....	 10

PRECIOS DE PRODUCTOS FORESTALES						
ESPECIFICACIÓN		REGIÓN	PROVINCIA	UNIDAD	PRECIO	
					PROMEDIO	MÁXIMO
PRODUCTOS SILVÍCOLAS						
CARBÓN, LEÑA Y OTROS						
LEÑA EUCALIPTO	p/chimenea	V	SAN ANTONIO	\$/t	79.832	84.034
LEÑA NATIVA		VIII	BIO BIO	\$/m stereo	28.000	
LEÑA ULMO	verde	X	OSORNO	\$/m stereo	24.000	
MADERA EN TROZAS						
TROZAS PARA PULPA (PUESTO PLANTA)						
EUCALIPTO SIN CORTEZA		VIII	ARAUCO	\$/mr	41.000	
		VIII	BIO BIO	\$/mr	34.750	35.000
		VIII	CONCEPCION	\$/mr	42.000	
		XIV	VALDIVIA	\$/mr	38.000	
EUCALYPTUS NITENS CON CORTEZA		XIV	VALDIVIA	\$/mr	24.000	
EUCALYPTUS NITENS SIN CORTEZA		VIII	BIO BIO	\$/mr	26.000	
		XIV	VALDIVIA	\$/mr	26.000	
PINO RADIATA CON CORTEZA		VII	TALCA	\$/mr	22.500	23.000
		VIII	ARAUCO	\$/mr	24.000	
		VIII	BIO BIO	\$/mr	23.000	
		VIII	CONCEPCION	\$/mr	27.000	
		IX	MALLECO	\$/mr	23.000	
		XIV	VALDIVIA	\$/mr	22.500	23.000
	mayor a 16 cm	XIV	VALDIVIA	\$/mr	23.500	
TROZAS PARA PULPA (PUESTO CANCHA)						
PINO RADIATA CON CORTEZA		IX	CAUTIN	\$/mr	24.000	
TROZAS PARA ASERRAR (PUESTO ASERRADERO)						
COIGUE		IX	MALLECO	\$/m3	29.700	33.000
		XIV	VALDIVIA	\$/m3	55.000	
LENGA		IX	MALLECO	\$/m3	35.200	
PINO OREGON		IX	CAUTIN	\$/m3	44.000	
		XIV	VALDIVIA	\$/m3	48.000	
PINO RADIATA		VII	TALCA	\$/m3	27.500	28.000
		VIII	ARAUCO	\$/m3	25.000	
		VIII	BIO BIO	\$/m3	23.439	24.000
		VIII	CONCEPCION	\$/m3	24.252	
		VIII	NUBLE	\$/m3	24.376	24.500
		IX	CAUTIN	\$/m3	23.399	24.000
		XIV	VALDIVIA	\$/m3	26.500	28.800
	20 a 22 cm d	VIII	NUBLE	\$/m3	22.554	
	22 a 24 cm d	VIII	NUBLE	\$/m3	23.281	
	24 a 26 cm d	VIII	BIO BIO	\$/m3	22.554	23.281
	24 a 26 cm d	IX	CAUTIN	\$/m3	22.311	
	26 a 28 cm d	VIII	NUBLE	\$/m3	25.222	
	26 a 28 cm d	IX	CAUTIN	\$/m3	23.281	
	28 a 30 cm d	VIII	BIO BIO	\$/m3	23.766	24.494
	28 a 30 cm d	VIII	NUBLE	\$/m3	25.707	
	28 a 30 cm d	IX	CAUTIN	\$/m3	24.009	
	30 a 32 cm d	VIII	NUBLE	\$/m3	26.192	
	30 a 32 cm d	IX	CAUTIN	\$/m3	24.737	
32 a 34 cm d	VIII	BIO BIO	\$/m3	25.464	26.192	
mayor 36 cm d	VIII	BIO BIO	\$/m3	26.919	27.647	
mayor 40 cm d	IX	CAUTIN	\$/m3	27.647		
RAULI		IX	MALLECO	\$/m3	41.800	44.000
ROBLE HUALLE		IX	CAUTIN	\$/m3	39.600	
		IX	MALLECO	\$/m3	29.700	33.000
		XIV	VALDIVIA	\$/m3	33.000	

ESPECIFICACIÓN		REGIÓN	PROVINCIA	UNIDAD	PRECIO	
					PROMEDIO	MÁXIMO
TROZAS PARA CHAPAS (PUESTO PLANTA)						
CANELO		XIV	VALDIVIA	\$/m3	27.200	
COIGUE		XIV	VALDIVIA	\$/m3	68.000	
EUCALYPTUS NITENS	PODADO	XIV	VALDIVIA	\$/m3	40.000	
MANIO		XIV	VALDIVIA	\$/m3	68.000	
OLIVILLO		XIV	VALDIVIA	\$/m3	46.750	
PINO RADIATA		XIV	VALDIVIA	\$/m3	30.000	
	PODADO	XIV	VALDIVIA	\$/m3	45.000	
ROBLE HUALLE		XIV	VALDIVIA	\$/m3	46.750	
TEPA		XIV	VALDIVIA	\$/m3	42.500	
TINEO		XIV	VALDIVIA	\$/m3	46.750	
ULMO		XIV	VALDIVIA	\$/m3	46.750	
POLINES Y POSTES						
POLINES IMPREGNADOS (PUESTO PLANTA IMPREGNADORA)						
PINO RADIATA	2- 3" x 2.4 m	V	SAN ANTONIO	\$/unidad	1.059	
	2- 3" x 2.4 m	VI	COLCHAGUA	\$/unidad	1.244	
	2- 3" x 2.4 m	VII	CURICO	\$/unidad	1.302	
	2- 3" x 2.4 m	VII	TALCA	\$/unidad	1.000	
	2- 3" x 2.4 m	RM	CHACABUCO	\$/unidad	1.080	
	2- 3" x 2.4 m	RM	SANTIAGO	\$/unidad	1.092	
	3- 4" x 2.4 m	V	SAN ANTONIO	\$/unidad	1.345	
	3- 4" x 2.4 m	VI	COLCHAGUA	\$/unidad	1.576	
	3- 4" x 2.4 m	VII	CURICO	\$/unidad	1.521	
	3- 4" x 2.4 m	VII	TALCA	\$/unidad	1.300	
	3- 4" x 2.4 m	RM	CHACABUCO	\$/unidad	1.492	
	3- 4" x 2.4 m	RM	SANTIAGO	\$/unidad	1.580	1.740
	4- 5" x 3.0 m	V	SAN ANTONIO	\$/unidad	3.109	
	4- 5" x 3.0 m	VI	COLCHAGUA	\$/unidad	4.762	
	4- 5" x 3.0 m	VII	CURICO	\$/unidad	3.950	
	4- 5" x 3.0 m	VII	TALCA	\$/unidad	2.800	
	4- 5" x 3.0 m	RM	CHACABUCO	\$/unidad	3.046	
	4- 5" x 3.0 m	RM	SANTIAGO	\$/unidad	3.166	3.240
	4- 5" x 2.4 m	V	SAN ANTONIO	\$/unidad	1.765	
	5- 6" x 3.0 m	V	SAN ANTONIO	\$/unidad	4.118	
	5- 6" x 3.0 m	VI	COLCHAGUA	\$/unidad	5.605	
	5- 6" x 3.0 m	VII	CURICO	\$/unidad	5.882	
	7- 9" x 3.5 m	RM	SANTIAGO	\$/unidad	16.800	
	8-10" x 3.5 m	VII	TALCA	\$/unidad	19.800	
POSTES IMPREGNADOS (PUESTO PLANTA IMPREGNADORA)						
PINO RADIATA	5- 6" x 6.0 m	VI	COLCHAGUA	\$/unidad	21.640	
	5- 6" x 6.0 m	VII	CURICO	\$/unidad	21.008	
	5- 6" x 6.0 m	RM	SANTIAGO	\$/unidad	21.094	22.440
	5- 6" x 8.0 m	VI	COLCHAGUA	\$/unidad	32.970	
	6- 7" x 6.0 m	V	SAN ANTONIO	\$/unidad	29.412	
	6- 7" x 6.0 m	VI	COLCHAGUA	\$/unidad	27.200	
	6- 7" x 6.0 m	VII	CURICO	\$/unidad	24.370	
	6- 7" x 6.0 m	RM	CHACABUCO	\$/unidad	21.387	
	6- 7" x 6.0 m	RM	SANTIAGO	\$/unidad	21.429	
	6- 7" x 8.0 m	VI	COLCHAGUA	\$/unidad	40.730	
	6- 7" x 8.0 m	VII	CURICO	\$/unidad	35.294	
	7- 8" x 6.0 m	VII	CURICO	\$/unidad	28.571	
	7- 8" x 8.0 m	VII	CURICO	\$/unidad	36.975	

ESPECIFICACIÓN		REGIÓN	PROVINCIA	UNIDAD	PRECIO	
					PROMEDIO	MÁXIMO
MADERAS TRATADAS						
MADERAS IMPREGNADAS (PUESTO PLANTA IMPREGNADORA)						
PINO RADIATA MADERA DIMENSIONADA	4.0 kg/m3	V	SAN ANTONIO	\$/m3	142.639	
	4.0 kg/m3	VII	TALCA	\$/m3	150.350	
	4.0 kg/m3	VIII	ARAUCO	\$/m3	158.838	180.323
	4.0 kg/m3	VIII	BIO BIO	\$/m3	123.675	
	4.0 kg/m3	IX	CAUTIN	\$/m3	126.601	149.429
	4.0 kg/m3	X	LLANQUIHUE	\$/m3	150.350	
	4.0 kg/m3	X	OSORNO	\$/m3	120.523	121.250
	4.0 kg/m3	RM	CHACABUCO	\$/m3	121.250	
	4.0 kg/m3	RM	SANTIAGO	\$/m3	123.248	127.555
	4.0 kg/m3	XIV	VALDIVIA	\$/m3	130.417	
PINO RADIATA MADERA ELABORADA	4.0 kg/m3	V	SAN ANTONIO	\$/m3	163.009	
	4.0 kg/m3	VII	TALCA	\$/m3	160.050	
	4.0 kg/m3	VIII	ARAUCO	\$/m3	164.900	184.300
	4.0 kg/m3	VIII	BIO BIO	\$/m3	162.475	
	4.0 kg/m3	IX	CAUTIN	\$/m3	159.711	171.157
	4.0 kg/m3	X	LLANQUIHUE	\$/m3	179.450	
	4.0 kg/m3	X	OSORNO	\$/m3	152.120	160.050
	4.0 kg/m3	RM	CHACABUCO	\$/m3	145.500	
	4.0 kg/m3	RM	SANTIAGO	\$/m3	137.902	143.075
	4.0 kg/m3	XIV	VALDIVIA	\$/m3	150.787	
SERVICIO DE IMPREGNACION (PUESTO PLANTA IMPREGNADORA)						
PINO RADIATA MADERA DIMENSIONADA	4.0 kg/m3	VII	TALCA	\$/m3	27.888	
	4.0 kg/m3	IX	CAUTIN	\$/m3	26.675	
	4.0 kg/m3	RM	SANTIAGO	\$/m3	30.313	36.375
	6.4 kg/m3	VII	CURICO	\$/m3	48.888	
PINO RADIATA MADERA ELABORADA	4.0 kg/m3	VII	TALCA	\$/m3	27.888	
	4.0 kg/m3	IX	CAUTIN	\$/m3	26.675	
	4.0 kg/m3	RM	CHACABUCO	\$/m3	29.100	
	4.0 kg/m3	RM	SANTIAGO	\$/m3	30.313	36.375
MADERA SECA EN HORNO (PUESTO BARRACA)						
COIGUE MADERA DIMENSIONADA I-IV	8-10% CH	XIV	VALDIVIA	\$/m3	339.200	
COIGUE MADERA DIMENSIONADA V	8-10% CH	XIV	VALDIVIA	\$/m3	296.800	
PINO RADIATA MADERA DIMENSIONADA	12% CH	VIII	BIO BIO	\$/m3	111.550	
	18% CH	RM	SANTIAGO	\$/m3	122.996	129.592
PINO RADIATA MADERA ELABORADA	12% CH	VIII	BIO BIO	\$/m3	130.950	
	18% CH	RM	SANTIAGO	\$/m3	129.665	130.950
RAULI MADERA DIMENSIONADA I-IV	8-10% CH	XIV	VALDIVIA	\$/m3	610.560	
RAULI MADERA DIMENSIONADA V	8-10% CH	XIV	VALDIVIA	\$/m3	460.040	
ESTRUCTURAS LAMINADAS (PUESTO PLANTA)						
ELEMENTOS CURVOS PINO RADIATA		RM	SANTIAGO	\$/m3	696.653	719.125
ELEMENTOS RECTOS PINO RADIATA		RM	SANTIAGO	\$/m3	640.471	651.707



ESPECIFICACIÓN		REGIÓN	PROVINCIA	UNIDAD	PRECIO	
					PROMEDIO	MÁXIMO
MADERA ASERRADA						
MADERA ASERRADA (PUESTO ASERRADERO)						
CASTANO		VIII	BIO BIO	\$/m3	296.800	
	seco	VIII	BIO BIO	\$/m3	339.200	
CIPRES MACROCARPA	seco	VIII	BIO BIO	\$/m3	212.000	
COIGUE		XIV	VALDIVIA	\$/m3	296.800	
	I	XI	COYHAIQUE	\$/m3	203.520	
	V	XIV	VALDIVIA	\$/m3	233.200	
	I-V	IX	MALLECO	\$/m3	137.800	148.400
	seco	IX	MALLECO	\$/m3	339.200	
	verde	XI	AYSEN	\$/m3	177.444	185.288
	seco I-V	IX	MALLECO	\$/m3	241.680	254.400
EUCALIPTO		VIII	BIO BIO	\$/m3	180.200	212.000
LENGA	I	XI	COYHAIQUE	\$/m3	240.267	254.400
	II	XI	COYHAIQUE	\$/m3	162.638	169.600
	I-V	IX	MALLECO	\$/m3	190.800	
	verde	XI	AYSEN	\$/m3	238.712	
	verde	XI	CAPITAN PRATS	\$/m3	148.400	
	verde	XI	GENERAL CARRERA	\$/m3	142.506	
	seco I-V	IX	MALLECO	\$/m3	254.400	
MANIO	seco	VIII	BIO BIO	\$/m3	296.800	
	verde	XI	CAPITAN PRATS	\$/m3	190.800	
PINO OREGON		VIII	BIO BIO	\$/m3	148.475	169.750
PINO RADIATA		V	VALPARAISO	\$/m3	80.769	83.711
		VI	CARDENAL CARO	\$/m3	66.930	72.750
		VIII	ARAUCO	\$/m3	55.775	
		VIII	BIO BIO	\$/m3	58.200	
		VIII	CONCEPCION	\$/m3	58.200	
		VIII	NUBLE	\$/m3	58.200	
RAULI		XIV	VALDIVIA	\$/m3	530.000	
	V	XIV	VALDIVIA	\$/m3	373.120	
RAULI HUALLE	I-V	IX	MALLECO	\$/m3	222.600	254.400
		VIII	BIO BIO	\$/m3	183.168	
	seco I-V	IX	MALLECO	\$/m3	286.200	296.800
	seco	VIII	BIO BIO	\$/m3	402.800	
ROBLE HUALLE		VIII	BIO BIO	\$/m3	139.072	
	II	VIII	BIO BIO	\$/m3	161.120	
	I-V	IX	MALLECO	\$/m3	137.800	148.400
	seco	VIII	BIO BIO	\$/m3	318.000	
TEPA	verde	XI	AYSEN	\$/m3	144.287	
MADERA ASERRADA (PUESTO BARRACA)						
ALAMO		VI	CACHAPOAL	\$/m3	73.963	75.175
		VIII	NUBLE	\$/m3	63.050	
COIGUE		XIV	VALDIVIA	\$/m3	169.600	
PINO RADIATA		V	SAN ANTONIO	\$/m3	72.750	75.175
		VI	CACHAPOAL	\$/m3	75.983	77.600
		VI	CARDENAL CARO	\$/m3	61.110	
		VII	CAUQUENES	\$/m3	58.200	
		VII	CURICO	\$/m3	72.750	
		VII	LINARES	\$/m3	67.900	
		VII	TALCA	\$/m3	64.990	67.900
		VIII	BIO BIO	\$/m3	63.050	
		VIII	CONCEPCION	\$/m3	60.625	
		VIII	NUBLE	\$/m3	63.050	65.475
		IX	CAUTIN	\$/m3	61.029	63.050
		IX	MALLECO	\$/m3	59.008	60.625
		RM	SANTIAGO	\$/m3	75.175	
		XIV	VALDIVIA	\$/m3	59.360	
ROBLE HUALLE		VIII	NUBLE	\$/m3	127.200	
		IX	MALLECO	\$/m3	97.520	
ULMO		XIV	VALDIVIA	\$/m3	169.600	

ESPECIFICACIÓN	REGIÓN	PROVINCIA	UNIDAD	PRECIO		
				PROMEDIO	MÁXIMO	
CUARTONES (PUESTO BARRACA)						
PINO RADIATA CUARTON DE 3X3"	V	SAN ANTONIO	\$/unidad	1.345		
	V	VALPARAISO	\$/unidad	1.103		
	VI	CACHAPOAL	\$/unidad	1.733	1.933	
	VI	COLCHAGUA	\$/unidad	1.534	1.681	
	VII	CAUQUENES	\$/unidad	1.084		
	VII	TALCA	\$/unidad	1.650		
	VIII	BIO BIO	\$/unidad	1.457	1.634	
	RM	SANTIAGO	\$/unidad	1.477		
PINO RADIATA CUARTON DE 4X4"	V	SAN ANTONIO	\$/unidad	2.101		
	V	VALPARAISO	\$/unidad	1.897		
	VI	CACHAPOAL	\$/unidad	2.578	2.731	
	VI	COLCHAGUA	\$/unidad	2.479	2.773	
	VII	CAUQUENES	\$/unidad	1.807		
	VII	LINARES	\$/unidad	2.101		
	VII	TALCA	\$/unidad	1.800		
	VIII	BIO BIO	\$/unidad	2.281	2.802	
	RM	SANTIAGO	\$/unidad	2.361		
	ASTILLAS SIN CORTEZA (PUESTO PLANTA)					
PINO RADIATA	VII	TALCA	\$/m stereo	5.335		
	VIII	ARAUCO	\$/m stereo	4.957		
	VIII	BIO BIO	\$/m stereo	6.587		
	XIV	VALDIVIA	\$/m stereo	6.444	6.587	
SUBPRODUCTOS DE ASERRADERO						
ASERRIN PINO RADIATA	XIV	VALDIVIA	\$/m stereo	3.500		
LAMPAZOS PINO RADIATA	VIII	BIO BIO	\$/mr	13.500		
	IX	MALLECO	\$/mr	13.500		
TAPAS PINO RADIATA	V	SAN ANTONIO	\$/unidad	593	639	
	V	VALPARAISO	\$/unidad	406		
	VI	CACHAPOAL	\$/unidad	532	609	
	VI	CARDENAL CARO	\$/unidad	420		
	VII	CAUQUENES	\$/unidad	647		
	VII	CURICO	\$/unidad	515		
	VII	LINARES	\$/unidad	504		
	VII	TALCA	\$/unidad	510	600	
	VIII	BIO BIO	\$/unidad	484	500	
	RM	SANTIAGO	\$/unidad	499	576	
	seco	RM	SANTIAGO	\$/unidad	720	
	MADERA DIMENSIONADA Y CEPILLADA					
	MADERA DIMENSIONADA (PUESTO BARRACA Y DEPOSITO)					
ALAMO	VI	CACHAPOAL	\$/m3	144.676	163.009	
	VIII	BIO BIO	\$/m3	102.020	116.400	
	VIII	NUBLE	\$/m3	105.973		
CANELO	X	CHILOE	\$/m3	116.035	127.200	
CIPRES MACROCARPA	VIII	ARAUCO	\$/m3	171.042		
COIGUE	VI	CACHAPOAL	\$/m3	564.146	783.849	
	X	CHILOE	\$/m3	135.744	146.789	
	RM	SANTIAGO	\$/m3	505.662		
	XIV	VALDIVIA	\$/m3	320.671		
	Precepillado I-IV	XIV	VALDIVIA	\$/m3	397.712	

ESPECIFICACIÓN	REGIÓN	PROVINCIA	UNIDAD	PRECIO	
				PROMEDIO	MÁXIMO
EUCALIPTO	RM	SANTIAGO	\$/m3	403.648	
LAUREL	VIII	BIO BIO	\$/m3	208.099	
MANIO	X	CHIOLOE	\$/m3	209.689	248.337
	RM	SANTIAGO	\$/m3	593.600	
	X	CHIOLOE	\$/m3	349.355	356.287
PINO OREGON	VI	CACHAPOAL	\$/m3	225.034	264.907
	VIII	BIO BIO	\$/m3	196.364	253.655
	IX	CAUTIN	\$/m3	173.199	213.740
	X	OSORNO	\$/m3	206.125	242.500
	XI	AYSEN	\$/m3	137.185	160.357
	XI	COYHAIQUE	\$/m3	142.506	
	RM	SANTIAGO	\$/m3	155.200	
	XIV	VALDIVIA	\$/m3	197.299	203.797
PINO RADIATA	V	SAN ANTONIO	\$/m3	95.788	97.825
	V	VALPARAISO	\$/m3	112.472	
	VI	CACHAPOAL	\$/m3	120.312	122.269
	VI	CARDENAL CARO	\$/m3	92.732	93.751
	VI	COLCHAGUA	\$/m3	109.634	121.444
	VII	CAUQUENES	\$/m3	82.620	87.640
	VII	CURICO	\$/m3	89.677	
	VII	LINARES	\$/m3	106.991	112.084
	VII	TALCA	\$/m3	87.785	121.250
	VIII	ARAUCO	\$/m3	110.144	118.437
	VIII	BIO BIO	\$/m3	95.844	116.400
	VIII	CONCEPCION	\$/m3	94.847	101.899
	VIII	NUBLE	\$/m3	100.929	110.047
	IX	CAUTIN	\$/m3	96.410	143.706
	IX	MALLECO	\$/m3	93.586	105.973
	X	LLANQUIHUE	\$/m3	86.330	
	X	OSORNO	\$/m3	84.875	87.300
	RM	CHACABUCO	\$/m3	92.150	
	RM	SANTIAGO	\$/m3	109.582	151.902
	XIV	VALDIVIA	\$/m3	93.349	101.899
RAULI	VI	CACHAPOAL	\$/m3	792.774	1.015.480
	RM	SANTIAGO	\$/m3	878.528	
RAULI HUALLE	VIII	BIO BIO	\$/m3	237.822	283.995
ROBLE HUALLE	V	VALPARAISO	\$/m3	402.800	
	VI	CACHAPOAL	\$/m3	409.754	481.028
	VIII	ARAUCO	\$/m3	167.480	
	VIII	BIO BIO	\$/m3	160.463	171.678
	VIII	NUBLE	\$/m3	178.165	
	IX	CAUTIN	\$/m3	160.357	
	IX	MALLECO	\$/m3	160.597	171.042
	XIV	VALDIVIA	\$/m3	159.890	213.781
	V	VALPARAISO	\$/m3	678.400	
ROBLE PELLIN	X	CHIOLOE	\$/m3	93.895	98.707
TEPA	X	CHIOLOE	\$/m3	135.744	146.789
TINEO	X	CHIOLOE	\$/m3	132.062	146.789
ULMO	X	CHIOLOE	\$/m3		

ESPECIFICACIÓN	REGIÓN	PROVINCIA	UNIDAD	PRECIO		
				PROMEDIO	MÁXIMO	
MADERA CEPILLADA (PUESTO BARRACA Y DEPOSITO)						
ALAMO	VI	CACHAPOAL	\$/m3	154.861	183.379	
	VIII	BIO BIO	\$/m3	108.883		
	VIII	NUBLE	\$/m3	122.269		
CANELO	V	VALPARAISO	\$/m3	572.400	138.945	
	X	CHILOE	\$/m3	131.525		
CASTANO	V	VALPARAISO	\$/m3	636.000	908.590	
COIGUE	V	VALPARAISO	\$/m3	699.600		
	VI	CACHAPOAL	\$/m3	617.598		
	X	CHILOE	\$/m3	149.820		
	RM	SANTIAGO	\$/m3	551.200		
ENCINA	XIV	VALDIVIA	\$/m3	338.479	474.880	
	V	VALPARAISO	\$/m3	784.400		
	V	VALPARAISO	\$/m3	763.200		
EUCALIPTO	RM	SANTIAGO	\$/m3	474.880	551.200	
LAUREL	V	VALPARAISO	\$/m3	551.200		
	VIII	BIO BIO	\$/m3	235.447	263.304	
LENGA	V	VALPARAISO	\$/m3	699.600		
	V	VALPARAISO	\$/m3	890.400		
MANIO	X	CHILOE	\$/m3	238.542		
	RM	SANTIAGO	\$/m3	641.088		
OLIVILLO	X	CHILOE	\$/m3	366.103	374.138	
	X	LLANQUIHUE	\$/m3	636.000		
	V	VALPARAISO	\$/m3	699.600		
	V	VALPARAISO	\$/m3	242.500		
	VI	CACHAPOAL	\$/m3	242.189		
PINO OREGON	VIII	BIO BIO	\$/m3	229.745	285.277	
	IX	CAUTIN	\$/m3	198.732		
	X	OSORNO	\$/m3	249.775	291.000	
	RM	SANTIAGO	\$/m3	179.450		
	XIV	VALDIVIA	\$/m3	224.167	138.565	
	V	SAN ANTONIO	\$/m3	146.713		
	V	VALPARAISO	\$/m3	171.981		
	VI	CACHAPOAL	\$/m3	133.052		
	VI	CARDENAL CARO	\$/m3	99.862		
	VI	COLCHAGUA	\$/m3	118.195		
	VII	CAUQUENES	\$/m3	98.819		
	VII	CURICO	\$/m3	142.639		
VII	LINARES	\$/m3	122.269			
VII	TALCA	\$/m3	115.915			
VIII	ARAUCO	\$/m3	125.130			
VIII	BIO BIO	\$/m3	123.801			
VIII	CONCEPCION	\$/m3	110.561			
VIII	NUBLE	\$/m3	120.595			
IX	CAUTIN	\$/m3	127.110			
IX	MALLECO	\$/m3	105.303			
PINO RADIATA	X	LLANQUIHUE	\$/m3	121.250	114.121	
	X	OSORNO	\$/m3	138.177		
	RM	CHACABUCO	\$/m3	101.850	150.350	
	RM	SANTIAGO	\$/m3	132.227		
	XIV	VALDIVIA	\$/m3	124.734		
	V	VALPARAISO	\$/m3	1.060.000	163.833	
	VI	CACHAPOAL	\$/m3	819.486		
	RM	SANTIAGO	\$/m3	926.016		
	V	VALPARAISO	\$/m3	826.800		
	VIII	BIO BIO	\$/m3	288.871		
	RAULI					338.606
	RAULI HUALLE					

ESPECIFICACIÓN		REGIÓN	PROVINCIA	UNIDAD	PRECIO	
					PROMEDIO	MÁXIMO
ROBLE HUALLE		V	VALPARAISO	\$/m3	402.800	
		VI	CACHAPOAL	\$/m3	427.583	481.028
		VIII	BIO BIO	\$/m3	193.895	200.382
		VIII	NUBLE	\$/m3	192.411	
		IX	CAUTIN	\$/m3	195.973	
TEPA		IX	MALLECO	\$/m3	178.137	185.288
		V	VALPARAISO	\$/m3	572.400	
		X	CHILOE	\$/m3	111.173	115.455
TINEO		X	CHILOE	\$/m3	149.820	157.134
ULMO		X	CHILOE	\$/m3	146.195	157.134
	seco I	X	LLANQUIHUE	\$/m3	508.800	
	seco II	X	LLANQUIHUE	\$/m3	360.400	
<b>TABLEROS Y CHAPAS</b>						
<b>TABLEROS DE PARTICULAS (PUERTO SANTIAGO)</b>						
			<u>PROCEDENCIA</u>			
ECOPLAC	8.0 mm e	XIV	VALDIVIA	\$/m2	1.702	
ENCHAPADO COIGUE	15.0 mm e	XIV	VALDIVIA	\$/m2	5.123	
ENCHAPADO ENCINA	15.0 mm e	XIV	VALDIVIA	\$/m2	10.948	
	18.0 mm e	XIV	VALDIVIA	\$/m2	11.301	
ENCHAPADO EUCALIPTO	15.0 mm e	XIV	VALDIVIA	\$/m2	6.371	8.158
	18.0 mm e	XIV	VALDIVIA	\$/m2	6.627	8.401
ENCHAPADO MANIO	15.0 mm e	XIV	VALDIVIA	\$/m2	6.067	
ENCHAPADO OLIVILLO	15.0 mm e	XIV	VALDIVIA	\$/m2	5.123	
ENCHAPADO PINO RADIATA	15.0 mm e	XIV	VALDIVIA	\$/m2	7.278	
HIDRORESISTENTE	12.0 mm e	XIV	VALDIVIA	\$/m2	4.149	
MDP	15.0 mm e	XIV	VALDIVIA	\$/m2	3.783	
	18.0 mm e	XIV	VALDIVIA	\$/m2	4.497	
MELAMINIZADO	(Bco.) 9.0 mm e	XIV	VALDIVIA	\$/m2	6.665	
	(Bco.) 15.0 mm e	XIV	VALDIVIA	\$/m2	6.521	
PANEL	24.0 mm e	XIV	VALDIVIA	\$/m2	4.274	
	32.0 mm e	XIV	VALDIVIA	\$/m2	5.424	
	45.0 mm e	XIV	VALDIVIA	\$/m2	6.911	
PLACA	12.0 mm e	XIV	VALDIVIA	\$/m2	3.294	
	15.0 mm e	XIV	VALDIVIA	\$/m2	3.641	
	24.0 mm e	XIV	VALDIVIA	\$/m2	6.085	
<b>TABLEROS DE FIBRAS (PUERTO SANTIAGO)</b>						
			<u>PROCEDENCIA</u>			
DUROLAC MADERA EUCALIPTO	(Entab.) 3.0 mm e	VIII	NUBLE	\$/m2	2.056	
DUROLAC MADERA PINO RADIATA	(Entab.) 3.0 mm e	VIII	NUBLE	\$/m2	2.056	
DUROLAC UNICOLOR	3.0 mm e	VIII	NUBLE	\$/m2	1.953	
MDF	9.0 mm e	VIII	NUBLE	\$/m2	4.204	
	12.0 mm e	VIII	NUBLE	\$/m2	4.452	
	12.0 mm e	XIV	VALDIVIA	\$/m2	5.464	
	15.0 mm e	VIII	NUBLE	\$/m2	5.253	
	15.0 mm e	XIV	VALDIVIA	\$/m2	6.453	
	18.0 mm e	VIII	NUBLE	\$/m2	6.210	
	20.0 mm e	XIV	VALDIVIA	\$/m2	8.407	
	25.0 mm e	VIII	NUBLE	\$/m2	8.838	

ESPECIFICACIÓN		REGIÓN	PROVINCIA	UNIDAD	PRECIO	
					PROMEDIO	MÁXIMO
<u>PROCEDENCIA</u>						
MDF ENCHAPADO EUCALIPTO	15.0 mm e	XIV	VALDIVIA	\$/m2	9.858	
MDF MELAMINA	(1C) 15.0 mm e	VIII	NUBLE	\$/m2	6.060	
	(1C) 15.0 mm e	XIV	VALDIVIA	\$/m2	7.483	
	MADERA 15.0 mm e	VIII	NUBLE	\$/m2	6.894	
OSB	9.5 mm e	XIV	VALDIVIA	\$/m2	3.447	
	11.1 mm e	XIV	VALDIVIA	\$/m2	4.053	
	15.1 mm e	XIV	VALDIVIA	\$/m2	4.874	
PLANCHA DECORADA	(Colon.) 3.0 mm e	VIII	NUBLE	\$/m2	1.347	
PLANCHA LISA	3.0 mm e	VIII	NUBLE	\$/m2	1.337	
	4.8 mm e	VIII	NUBLE	\$/m2	2.218	
<b>CONTRACHAPADOS (PUESTO SANTIAGO)</b>						
<u>PROCEDENCIA</u>						
CORRIENTE	3.5 mm e	XIV	VALDIVIA	\$/m2	2.656	
	6.0 mm e	XIV	VALDIVIA	\$/m2	3.869	
	9.0 mm e	XIV	VALDIVIA	\$/m2	4.381	
	20.0 mm e	XIV	VALDIVIA	\$/m2	6.687	
ESTRUCTURAL PINO RADIATA	9.5 mm e	VIII	NUBLE	\$/m2	4.555	
	18.0 mm e	VIII	NUBLE	\$/m2	7.787	
MARINO	12.0 mm e	XIV	VALDIVIA	\$/m2	5.711	
MOLDAJE	12.0 mm e	XIV	VALDIVIA	\$/m2	4.367	

TARIFAS DE FLETES						
ESPECIFICACIÓN		ORIGEN	DESTINO	UNIDAD	PRECIO	
					PROMEDIO	MÁXIMO
MADERA ASERRADA		CONSTITUCION	SANTIAGO	\$/m3	11.155	
		NACIMIENTO	COLLIPULLI	\$/m3	6.693	
		OSORNO	SANTIAGO	\$/t	30.000	
		PANGUIPULLI	SANTIAGO	\$/t	15.000	
MADERA DIMENSIONADA		CONSTITUCION	SANTIAGO	\$/m3	9.862	10.670
		VIII REGION	ANTOFAGASTA	\$/m3	57.656	
		VIII REGION	ARICA	\$/m3	78.165	
		VIII REGION	COPIAPO	\$/m3	41.324	
		VIII REGION	IQUIQUE	\$/m3	69.450	
		VIII REGION	IV REGION	\$/m3	29.440	
		VIII REGION	SANTIAGO	\$/m3	21.237	
		VIII REGION	VIÑA DEL MAR	\$/m3	23.622	
MADERA ELABORADA		CONSTITUCION	SANTIAGO	\$/m3	7.016	7.275
TAB. PARTICULAS CORRIENTE	12.0 mm e	VALDIVIA	SANTIAGO	\$/m2	184	
	15.0 mm e	VALDIVIA	SANTIAGO	\$/m2	231	
	18.0 mm e	VALDIVIA	SANTIAGO	\$/m2	272	
	24.0 mm e	VALDIVIA	SANTIAGO	\$/m2	335	
	32.0 mm e	VALDIVIA	SANTIAGO	\$/m2	447	
	8.0 mm e	VALDIVIA	SANTIAGO	\$/m2	122	
	9.0 mm e	VALDIVIA	SANTIAGO	\$/m2	145	
TAB. PARTICULAS ENCHAPADA	12.0 mm e	VALDIVIA	SANTIAGO	\$/m2	264	
	15.0 mm e	VALDIVIA	SANTIAGO	\$/m2	308	
	18.0 mm e	VALDIVIA	SANTIAGO	\$/m2	341	
TABLERO DE FIBRAS	3.0 mm e	YUNGAY	SANTIAGO	\$/m2	65	
	4.8 mm e	YUNGAY	SANTIAGO	\$/m2	105	
TABLERO DE FIBRAS MDF	12.0 mm e	CONCEPCION	SANTIAGO	\$/m2	154	
	15.0 mm e	CONCEPCION	ANTOFAGASTA	\$/m2	679	
	15.0 mm e	CONCEPCION	ARICA	\$/m2	726	
	15.0 mm e	CONCEPCION	COPIAPO	\$/m2	508	
	15.0 mm e	CONCEPCION	IQUIQUE	\$/m2	685	
	15.0 mm e	CONCEPCION	LA SERENA	\$/m2	427	
	15.0 mm e	CONCEPCION	PUERTO MONTT	\$/m2	260	
	15.0 mm e	CONCEPCION	PUNTA ARENAS	\$/m2	827	
	15.0 mm e	CONCEPCION	SANTIAGO	\$/m2	193	
	15.0 mm e	CONCEPCION	TALCA	\$/m2	185	
	15.0 mm e	CONCEPCION	TEMUCO	\$/m2	230	
	15.0 mm e	CONCEPCION	V REGION	\$/m2	235	
	15.0 mm e	YUNGAY	ANTOFAGASTA	\$/m2	520	
	15.0 mm e	YUNGAY	ARICA	\$/m2	698	
	15.0 mm e	YUNGAY	CHILLAN	\$/m2	137	
	15.0 mm e	YUNGAY	COPIAPO	\$/m2	379	
	15.0 mm e	YUNGAY	IQUIQUE	\$/m2	623	
	15.0 mm e	YUNGAY	LA SERENA	\$/m2	276	
	15.0 mm e	YUNGAY	PUERTO MONTT	\$/m2	248	
	15.0 mm e	YUNGAY	SANTIAGO	\$/m2	192	
TABLERO DE FIBRAS MDF	15.0 mm e	YUNGAY	TALCA	\$/m2	159	
	15.0 mm e	YUNGAY	TEMUCO	\$/m2	172	
	15.0 mm e	YUNGAY	VALDIVIA	\$/m2	211	
	15.0 mm e	YUNGAY	VIÑA DEL MAR	\$/m2	228	
	20.0 mm e	CONCEPCION	SANTIAGO	\$/m2	257	
TROZOS PARA PULPA		BOSQUE (50 KM)	ARAUCO	\$/t	3.535	

ESPECIFICACIÓN	ORIGEN	DESTINO	UNIDAD	PRECIO	
				PROMEDIO	MÁXIMO

Estimado lector:

El Boletín de Precios Forestales es una publicación Técnica que se edita cada tres meses. La suscripción anual tiene un valor de \$25.000, que incluye gastos de envío.

Si usted desea suscribirse a esta publicación, favor enviar la orden incluida, adjuntando cheque cruzado y nominativo a nombre de "Instituto Forestal", Sucre N° 2397, Santiago.

**ORDEN DE SUSCRIPCIÓN AL "BOLETÍN DE PRECIOS" (4 números al año)**

INSTITUTO FORESTAL VALOR \$25.000 .....

FECHA INSCRIPCIÓN: ..... CHEQUE N°: ..... BANCO: .....

NOMBRE COMPLETO: .....

CARGO O ACTIVIDAD: .....

NOMBRE DE LA EMPRESA: .....

RAZÓN SOCIAL: ..... RUT: .....

DIRECCIÓN: .....

CIUDAD: ..... REGIÓN: ..... FONO: .....

FAX: ..... CASILLA: ..... E-MAIL: .....

PRODUCTO QUE FABRICA O SERVICIO QUE PRESTA: .....



**PRECIOS NOMINALES TROZAS Y MADERA DE PINO RADIATA MERCADO INTERNO**  
**1977 - 2011**  
(\$/m<sup>3</sup>)

AÑO TRIMESTRE	TROZAS		MADERA		
	<i>Aserrables (1)</i>	<i>Pulpables (2)</i>	<i>Aserrada (1)</i>	<i>Dimensionada (3)</i>	<i>Cepillada (3)</i>
1977	204	135	1.341	1.265	1.510
1978	310	222	2.025	1.901	2.215
1979	466	252	2.178	2.370	2.765
1980	693	355	2.953	3.620	4.183
1981	693	371	2.839	4.063	4.690
1982	640	496	2.030	3.812	4.360
1983	761	610	...	4.278	4.968
1984	1.138	778	2.999	5.076	5.970
1985	1.872	1.187	5.548	8.736	9.917
1986	2.145	1.683	6.277	10.492	11.653
1987	2.776	2.090	8.728	12.792	14.632
1988	4.703	2.475	11.998	17.941	20.413
1989	5.775	3.044	13.709	22.324	24.722
1990	7.138	4.020	16.651	28.715	32.153
1991	9.967	5.400	23.144	35.596	40.156
1992	12.095	6.990	33.111	47.748	53.657
1993	14.562	7.001	36.835	56.139	62.446
1994	15.756	7.091	38.093	59.064	65.684
1995	16.083	8.077	39.427	61.262	68.402
1996	17.717	8.110	42.232	66.257	72.890
1997	17.486	7.303	42.034	66.793	73.777
1998	17.918	7.981	41.573	66.283	74.467
1999	18.020	7.341	40.720	65.364	74.483
2000	19.933	7.277	40.801	66.055	73.482
2001	19.784	7.898	38.921	66.730	74.691
2002	19.429	8.035	39.540	67.252	76.159
2003	18.824	8.247	39.962	67.064	78.458
2004	18.378	8.658	41.086	68.946	80.576
2005	20.986	9.697	51.072	81.029	94.450
2006	21.688	9.569	53.229	87.763	101.182
2007	22.642	10.693	53.613	91.116	104.557
2008	24.250	11.457	54.600	94.643	110.164
2009	22.580	11.555	54.248	97.779	114.749
2010	22.333	11.434	57.965	100.405	123.199
2011	23.200	11.902	57.594	100.526	120.930

FUENTE : INFOR.

(1) : Puesto en aserradero de la VIII Región.

(2) : Precio promedio ponderado según consumo potencial de las plantas de pulpa de la VII y VIII Región.

(3) : Puesta en Barraca de la VIII Región.

(...) : Indica sin información.

**PRECIOS NOMINALES EXPORTACIÓN DE TROZAS, ASTILLAS, MADERA ASERRADA Y ELABORADA**  
**1980 - 2011**

AÑO	TROZAS	TROZAS PULPABLES			ASTILLAS			MADERA ASERRADA TABLONES					MADERA ELABORADA		
	ASERRABLES	Pino	Eucalipto	Eucalipto	Pino	Eucalipto	Eucalipto	Pino	Raulí	Coihue	Tepa	Lenga	PINO RADIATA		
	<i>Pino radiata</i> (US\$ FOB/m <sup>3</sup> )	<i>radiata</i>	<i>globulus</i>	<i>nitens</i>	<i>radiata</i>	<i>globulus</i>	<i>nitens</i>	<i>radiata</i>					<i>Cepillada</i> (US\$ FOB/m <sup>3</sup> )	<i>Finger</i> (US\$ FOB/m <sup>3</sup> )	<i>Molduras</i> (US\$ FOB/t)
1980	54	-	-	-	-	-	-	113	437	207	165	-	155	-	-
1981	47	-	-	-	-	-	-	109	475	176	198	219	169	-	1.064
1982	41	-	-	-	-	-	-	99	388	-	143	208	128	-	633
1983	33	-	-	-	-	-	-	84	358	-	148	166	113	-	565
1984	33	-	-	-	-	-	-	79	353	199	142	180	99	-	1.015
1985	32	27	-	-	-	-	-	73	331	160	169	169	98	-	532
1986	34	28	-	-	28	-	-	76	331	193	142	158	108	228	919
1987	39	27	42	-	29	-	-	87	303	125	137	194	134	270	602
1988	45	27	44	-	31	47	-	106	304	193	181	182	145	279	628
1989	43	27	45	-	34	58	-	109	299	157	199	194	145	247	700
1990	49	32	45	-	36	61	-	126	260	172	171	200	164	209	622
1991	51	40	48	-	34	60	-	137	313	183	272	197	166	260	820
1992	47	40	54	-	40	61	-	133	407	170	259	220	165	328	1.066
1993	85	38	63	-	42	67	-	178	529	235	309	300	247	391	1.238
1994	63	46	58	-	41	63	-	163	488	230	319	382	359	431	1.342
1995	67	43	70	-	47	73	-	180	478	262	392	473	392	364	1.319
1996	65	52	65	-	42	77	-	168	463	279	299	521	414	346	1.359
1997	62	55	62	-	39	67	-	172	507	442	295	532	388	342	1.469
1998	52	54	65	-	38	69	-	146	542	408	339	560	349	299	1.185
1999	49	53	58	-	-	62	-	136	548	382	259	569	291	297	1.377
2000	46	42	52	-	31	55	36	137	541	376	254	565	254	257	1.045
2001	48	34	52	-	31	56	44	127	503	529	-	547	230	236	1.100
2002	47	41	45	-	27	52	42	129	487	458	356	418	235	253	1.134
2003	46	37	43	56	26	58	39	130	346	291	275	529	277	247	1.038
2004	49	34	48	41	30	53	39	141	505	401	726	540	330	336	1.502
2005	57	34	66	46	33	58	40	157	546	215	140	573	296	321	1.299
2006	-	36	-	44	47	62	43	166	567	608	492	608	294	349	1.460
2007	63	40	-	49	44	68	46	199	609	571	-	614	258	337	1.228
2008	-	-	-	-	67	79	62	196	674	570	391	549	268	358	1.373
2009	-	-	-	-	-	77	66	162	744	309	397	583	236	295	1.294
2010	-	-	67	-	-	76	62	202	680	308	500	435	292	408	1.473
2011	97	111	-	-	-	83	66	222	729	470	-	496	298	455	1.512

FUENTE : INFOR-CONAF.

(-) : Indica que no se efectuaron exportaciones.

## METODOLOGÍA GENERAL

### I PRECIOS DE PRODUCTOS FORESTALES

LOS PRECIOS DE LOS DISTINTOS PRODUCTOS SE OBTIENEN POR ENCUESTAS DIRECTAS A LAS EMPRESAS PRODUCTORAS, CORRESPONDIENTES EN LA MAYORÍA DE LOS CASOS A PRECIOS DE LISTA. EN EL CASO DE:

- SEMILLAS (E): LOS PRECIOS SON ENTREGADOS POR EL CENTRO DE SEMILLAS DE CHILLÁN (CONAF)
- PLANTAS FORESTALES (E): SE OBTIENEN POR CONSULTAS A LOS VIVEROS MÁS REPRESENTATIVOS DE CADA REGIÓN
- TROZAS ASERRABLES (P): CORRESPONDE AL PRECIO DE COMPRA DE LOS ASERRADEROS, EXPRESADO EN M<sup>3</sup>, EQUIVALENTE A 22 PULG MADERERAS PARA TROZAS DE 3,6 M DE LARGO Y A 24 PULG PINERAS PARA TROZAS DE 3,2 M DE LARGO.
- TROZAS PARA PULPA (P): CORRESPONDE AL PRECIO DE COMPRA FIJADO POR LAS EMPRESAS PAPELERAS, PUESTO EN CANCHA DE LA PROVINCIA INDICADA Y EL PRECIO DE COMPRA DE OTRAS EMPRESAS.
- POSTES Y POLINES (P): ESTOS PRECIOS SON CONSULTADOS EN LAS PLANTAS IMPREGNADORAS MÁS REPRESENTATIVAS, CORRESPONDIENDO AL DE COMPRA EN EL CASO DE POSTES Y POLINES SIN IMPREGNAR Y AL PRECIO DE VENTA, EN PRODUCTOS IMPREGNADOS.
- MADERA ASERRADA (P): CORRESPONDE AL PRECIO DE VENTA DE ASERRADEROS DE LA VIII REGIÓN Y AL PRECIO DE COMPRA POR PARTE DE LAS BARRACAS, PUESTO EN EL LUGAR DE ORIGEN O DESTINO. LOS ESTABLECIMIENTOS ENCUESTADOS EN ESTE CASO CORRESPONDEN A UNA MUESTRA DETERMINADA EN BASE AL CENSO DE BARRACAS Y ASERRADEROS DE 1998 Y 2006, RESPECTIVAMENTE.
- MADERA DIMENSIONADA Y ELABORADA (P): CORRESPONDE AL PRECIO DE VENTA CONSULTADO EN BARRACA
- TABLEROS Y CHAPAS (P): CORRESPONDE A PRECIOS DE PRODUCTOS PUESTOS EN SANTIAGO, CONSULTADOS A LAS EMPRESAS PRODUCTORAS.
- CAJAS, PALLETS Y BINS (E): CORRESPONDEN A PRECIOS DE REFERENCIA CONSULTADOS A EMPRESAS PRODUCTORAS Y EMPRESAS EXPORTADORAS DE FRUTA.

NOTA: (P): PRECIOS PUBLICADOS PERMANENTEMENTE  
(E): PRECIOS PUBLICADOS ESTACIONALMENTE

### II TARIFAS DE FLETES

CORRESPONDE A TARIFAS ENTREGADAS POR EMPRESAS PRODUCTORAS Y A TARIFAS DE EMPRESAS DE TRANSPORTE FORESTAL

## OBSERVACIONES

1. Todos los precios presentados deben ser considerados **como referenciales**, por cuanto no consideran negociaciones por volumen y forma de pago, premios por cumplimiento de contrato y otros.
2. Los precios no incluyen el impuesto al valor agregado (IVA).
3. Los precios deben entenderse como válidos al momento de la encuesta (primera semana del mes de la publicación)
4. Los precios de madera aserrada, dimensionada y elaborada corresponden a calidad I-IV y a un contenido de humedad 30% (seco al aire), excepto que se especifique lo contrario. Estos precios se presentan en m<sup>3</sup>, equivalente a 48,5 pulgadas en pino radiata y álamo y a 42,4 pulgadas en el caso de especies nativas.
5. Mayores antecedentes sobre la información presentada pueden ser solicitados al Centro de Información Forestal - Instituto Forestal.
6. Madera Pulpable: Metro ruma = (1 m x 1 m x 2,44 m) = 1,6 m<sup>3</sup> sólidos
7. Astillas: Metro estéreo = (1 m x 1 m x 1 m) no compactado

#### ABREVIATURAS

l	: Largo	d	: Diámetro	S	: Speedling
e	: Espesor	M	: Maceta	1:0; 1:1; etc.	: Raíz desnuda
Ch	: Contenido de humedad	T	: Tubete		

**CALENDARIO DE PUBLICACIÓN DE PRECIOS  
SEGÚN TIPO DE PRODUCTO**

TIPO	MARZO	JUNIO	SEPTIEMBRE	DICIEMBRE
PRODUCTOS				
Plantas y semillas forestales		X		
Carbón, leña	X	X	X	X
Madera en trozos	X	X	X	X
Postes y polines impregnados	X	X	X	X
Maderas tratadas	X	X	X	X
Madera aserrada	X	X	X	X
Mad. dimensionada y elaborada	X	X	X	X
Tableros y chapas	X	X	X	X
Envases de madera				X
FLETES	X	X	X	X
<p>Boletín de Precios Forestales, es una publicación trimestral, elaborada por el Centro de Información Forestal del Instituto Forestal. Dirija su correspondencia a Av. Sucre 2397, Ñuñoa. Fono: 3667108, Fax: 3667131</p>				